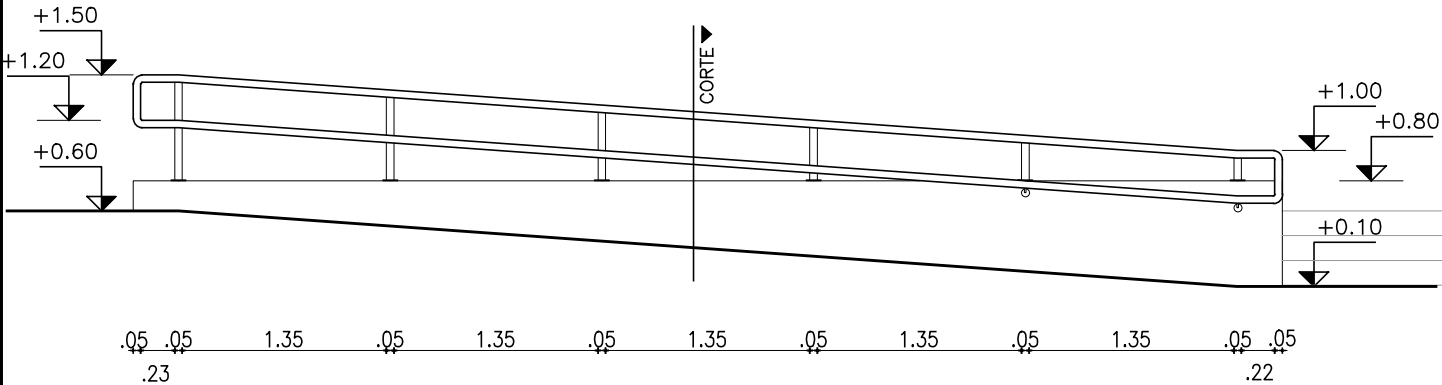
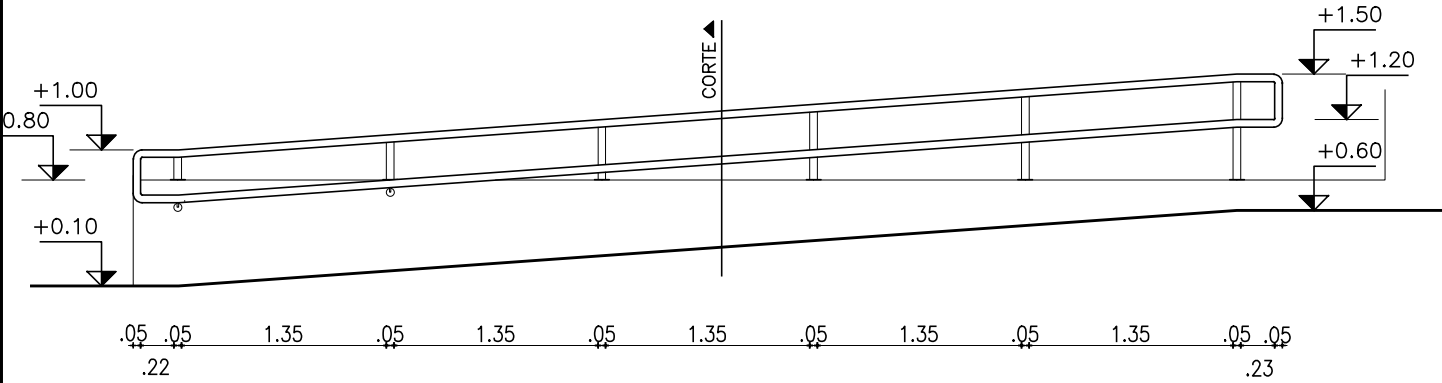


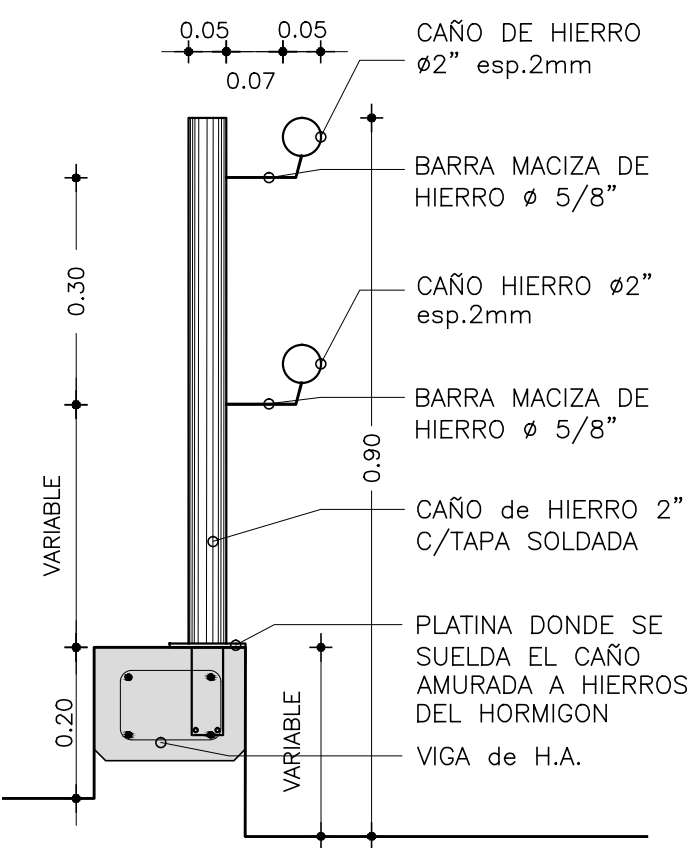
PLANTA



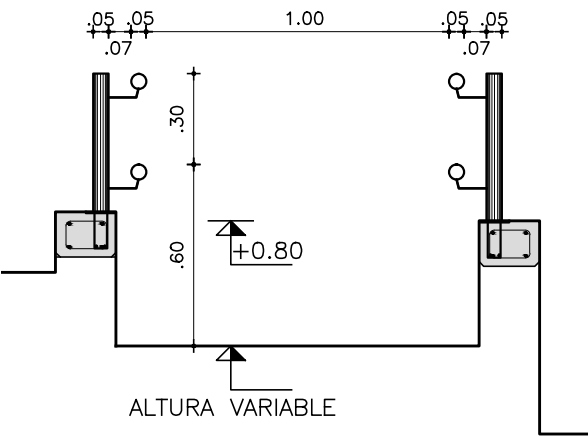
FRENTE



FRENTE



DETALLE ESC:1/10



CORTE ESC:1/25

TIPO	H25	UBICACION ACCESO LATERAL	CANTIDAD: 1	
			IZQ. —	DER. —
			ESCALA 1:50—1/10	

PLANILLA HERRERIA

TIPO	
------	--

ESTRUC.	MATERIAL
	ANCLAJE PLATINA QUE SUELDA EL PASAMANO AMURADA A MURO
	COLOCACION

COMPONENTES	DIVISIONES	MATERIAL CAÑO de HIERRO 2"	SECCION
	PANELES	MATERIAL	SECCION
	PASAMANO	MATERIAL HIERRO de Ø2" ESP.2mm	SECCION
	ACCESORIOS:	SUJECION DE CAÑO SEGUN DETALLE	

HERRAJES	MOVIMIEN.	
	CANTIDAD	
	CIERRE	
	CANTIDAD	

TERMINACIONES
3 MANOS ANTIOXIDO+ 3 MANOS DE ESMALTE SINTETICO GRIS GRAFITO
LA ULTIMA MANO DE ESMALTE SE DARÀ EN OBRA

OTROS

BURLETES
----------

OBSERVACIONES:

MODIFICACIONES		
FECHA	MOTIVO	AUTORIZA

NOTA

- \* Todas las aberturas se dibujan vistas desde el exterior.
- \* Deberan entregarse protegidos contra eventuales manchas producidas por mortero de cal o cemento.
- \* Todas las medidas se verificaran en obra.

	ADMINISTRACIÓN NACIONAL DE EDUCACIÓN PÚBLICA	AREA DE PROYECTOS	
		DIRECCIÓN SECTORIAL DE INFRAESTRUCTURA	
		CONSEJO DIRECTIVO CENTRAL	
	OBRA <b>JARDIN N°80</b> <b>Young</b>		
	DEPARTAMENTO RIO NEGRO	FECHA 2017	